

pushTAN: первоначальная настройка

www.spk-ro-aib.de/pushtan

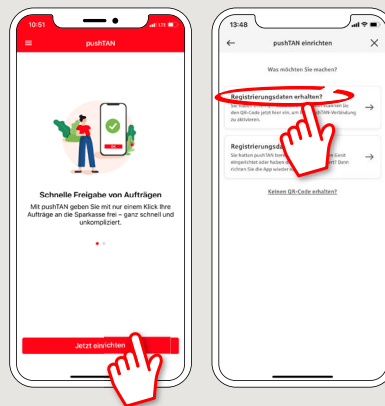
Sparkasse
Rosenheim-Bad Aibling

Начните процесс регистрации, описанный ниже, только после того, как получите **письмо о регистрации** и Ваши **данные для входа** в интернет-банкинг (PIN-код для доступа и имя пользователя). Если Вы сменили предыдущую систему безопасности на технологию pushTAN, Ваши данные для входа останутся прежними. В противном случае Вы получите по почте отдельное письмо с PIN-кодом, содержащее Ваши новые данные для входа.

1 Скачайте приложение **S-pushTAN** на ваш смартфон.

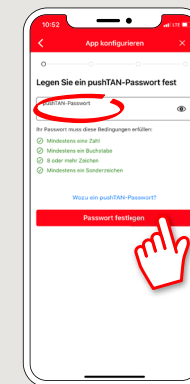


2 Запустите приложение и нажмите „Jetzt einrichten“ → „Registrierungsdaten erhalten“ → „Weiter“ → „Weiter“ для разрешения получения сообщений Push.




3 На следующем этапе задайте пароль для приложения и подтвердите его повторным вводом.

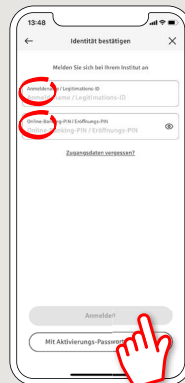
Затем укажите, хотите ли Вы открывать приложение также с помощью TouchID или FaceID.



4 Разрешите приложению доступ к вашей камере, чтобы отсканировать QR-код, содержащийся в регистрационном письме.

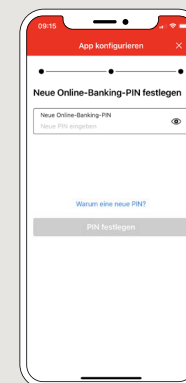


5 На следующем этапе введите данные для входа в интернет-банкинг.

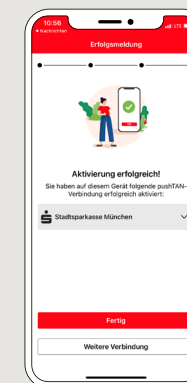


6 Если Вы получили от нас данные для первоначального входа в интернет-банкинг, необходимо изменить указанный PIN-код. Затем подтвердите этот PIN-код повторным вводом.

Хорошо запомните этот PIN-код! Вам также нужен этот PIN-код для входа в учетную запись в приложении Sparkasse и на сайте www.spk-ro-aib.de.



7 Ваше соединение pushTAN успешно установлено!



DO YOU HAVE ANY QUESTIONS ABOUT pushTAN?

Central service call number: You can contact us under 08031 /182-0 Mon – Fri from 8 am – 6 pm.

Further information about pushTAN is available at: www.spk-ro-aib.de/pushtan

YOU CAN ALSO CONTACT US AT:

Our branches
www.spk-ro-aib.de/filialen